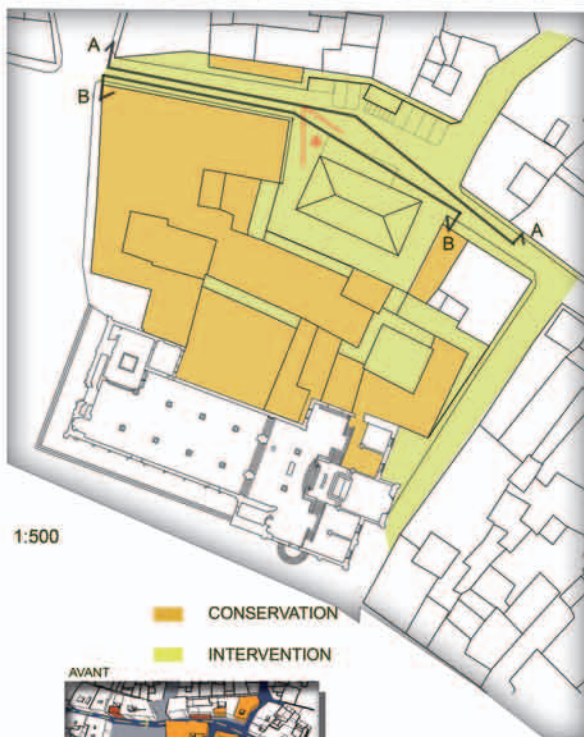


NOUVELLE "VERVE" POUR LE CENTRE HISTORIQUE

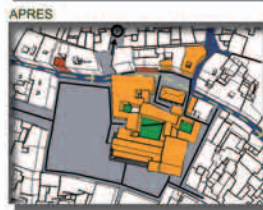
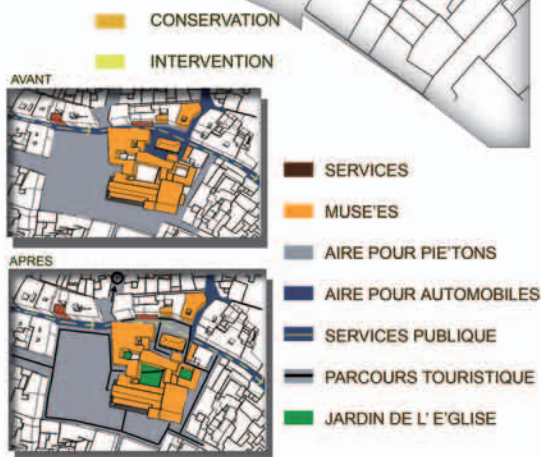
PRATO 0801



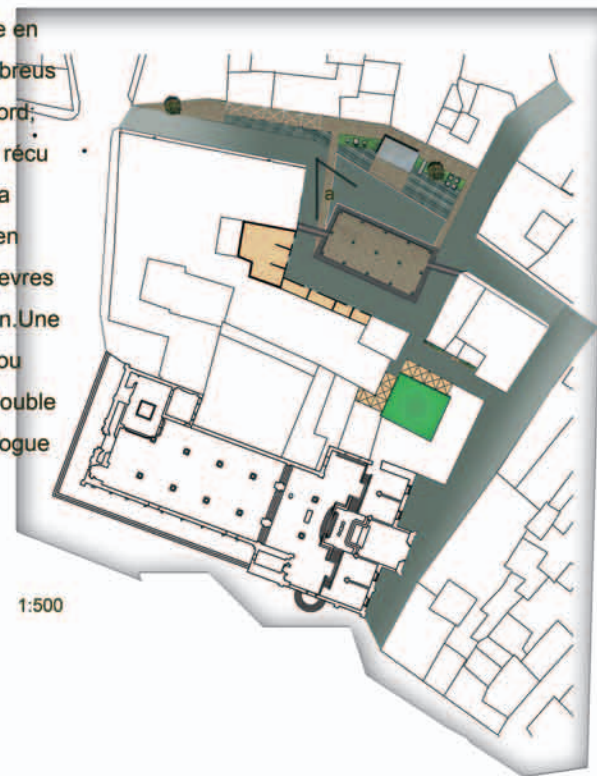
La Place Lippi est située près de la Cathédrale séparée d'elle du Palais Episcopal, dont un temps constituait une partie du jardin. Après la démolition de la première enceinte des remparts et le démantèlement du jardin, la Place s'est agrandie; en 1872 fut construit une structure en fonte pour le marché. Il ne rest pas beaucoup du vieil esprit populaire de la place. Il n'y a plus la vivacité et la confusion: il y a un espace congestionné de voitures parkées. Le chaos règne.



1:500



Le projet: un général rangement de la place en revalorisant les espaces cachés et les nombreuses activités qui se trouvent sur le côté du nord; ouvrir une nouvelle entrée pour les musées; récupérer les édifices sur la place; pour suivre la préparation des oeuvres de Robert Morris en créant une promenade dans laquelle les oeuvres se fondent avec les éléments de décoration. Une nouvelle marquise pour les spectacles et pour couvrir le marchés. On crée une double place dans laquelle histoire et actualité dialoguent ensemble.



1:500



PREMIERE ENCEINTE DES REMPARTS
1:1000



A-A 1:500



B-B 1:500



1950



2007

